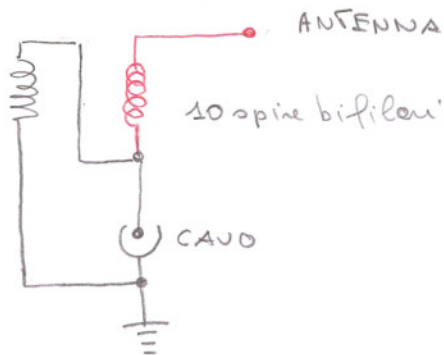
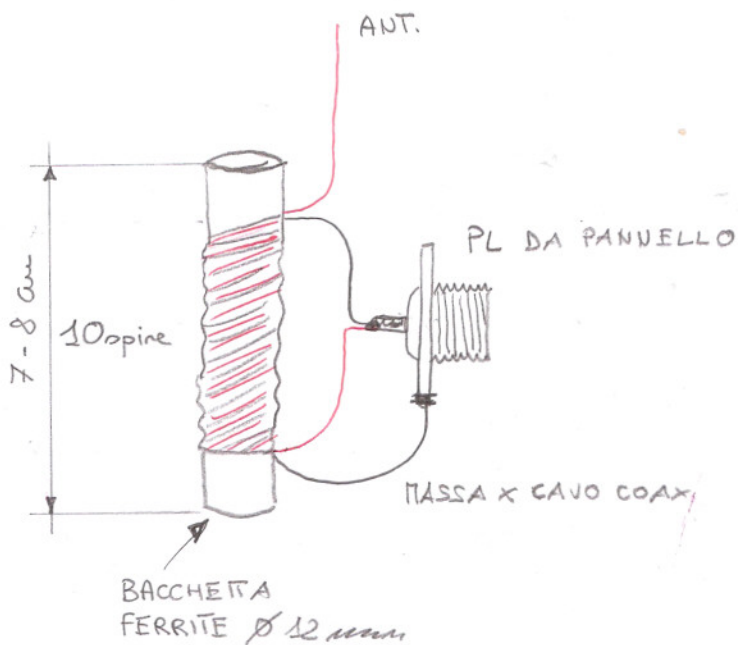
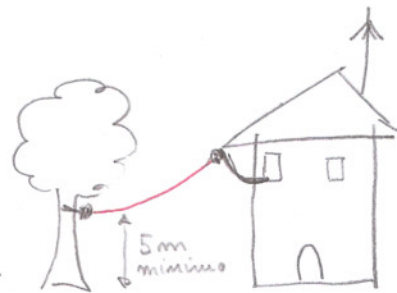


SCHEMA ANT. RYBAKOV = 50 MHz → 3,6 MHz

Schema



- USARE COME STILO "RADIATORE" 9,50 / 9,60 m
- NIENTE RADIALI DI MASSA O MESSA A TERRA
- USARE ALMENO 10m DI CAVO COAX X ALIMENTARLA.
- PUO' ESSERE USATA ANCHE NON IN VERTICALE TIPO →
- PER IL BALUN USA PASTINA BICOLORE CON CONDUTTORE diem. 1 mm



N.B. NELLA REALTA' RIPRODUCI LE CURVE DEI COLLEGAMENTI AL PL COME NEL DISEGNO XCHE PARE FUNZIONA MEGLIO ED IN FASE DI MONTAGGIO DELL'ANTENNA PANTIENI IL BALUN DISTANTE DA PARTI METALLICHE

LA RESA MIGLIORE E' TRA I 40m COMPRESI ED I 15m ANCHE SE RIESCI AD ACCORDARE SU TUTTE LE BANDE ESCLUSI I 160m
NON SPAVENTARTI SE SENZA ACCORDATORE LEGGERAI DEL ROS
TU ACCORDA E FREGATENE

NON L'HO INVENTATA IO E NON ASPETTATEVI MIRACOLI SENZA PROPAGAZIONE.

SICURAMENTE E' LA MULTIBANDA CON IL MIGLIOR RAPPORTO TRA IL COSTO E LA RESA